

MyDogDNA-geenitestausta

1. Mene osoitteeseen <https://mydogdna.com/fi/ostoskori>.

2. Kohdassa MyDogDNA® 2019 valitse alasettevalikosta jompi kumpi:

- Jos koira pitää testata Pompen taudin ja/tai deneratiivisen myelopatian osalta, valitse **MyDogDNA® 2019 €99**.
- Jos koira pitää lisäksi testata myös prcd-PRA:n osalta, valitse **MyDogDNA® 2019 (€99) with OptiGen Progressive Retinal Atrophy (prcd-PRA) (€20) = €119** (huom: pelkän prcd-PRA -testin tilaaminen ei ole mahdollista).

The screenshot shows the MyDogDNA website interface. At the top, there is a search bar and a navigation menu. Below, there are four product cards with blue backgrounds and white text. The cards are labeled: 'ISAG DNA-tunniste' (€49,00), 'Preventum-määritys' (€49,00), 'MyDogDNA® 2019' (€99,00), and 'UPGRADE 2019' (€40,00). Below the 'MyDogDNA® 2019' card, there is a dropdown menu showing various options with their prices. A large red watermark 'TILAUS' is overlaid diagonally across the entire screenshot. At the bottom right of the product cards, there is a green button labeled 'LISÄÄ OSTOSKORIIN'.

Product	Price
ISAG DNA-tunniste	49,00 €
Preventum-määritys	49,00 €
MyDogDNA® 2019	99,00 €
UPGRADE 2019	40,00 €

MyDogDNA® 2019 (€99) with OptiGen Collie Eye Anomaly (CEA) (€20) = €119
MyDogDNA® 2019 (€99) with OptiGen Progressive Retinal Atrophy (prcd-PRA) (€20) and OptiGen Collie Eye Anomaly (CEA) (€20) = €139
MyDogDNA® 2019 (€99) with ISAG ID (€40) = €139
MyDogDNA® 2019 (€99) with ISAG ID (€40) and OptiGen Collie Eye Anomaly (CEA) (€20) = €159
MyDogDNA® 2019 (€99) with ISAG ID (€40) and OptiGen Progressive Retinal Atrophy (prcd-PRA) (€20) = €159
MyDogDNA® 2019 (€99) with ISAG ID (€40) and OptiGen Collie Eye Anomaly (CEA) (€20) and OptiGen Progressive Retinal Atrophy (prcd-PRA) (€20) = €179
MyDogDNA® 2019 (€99) with OptiGen Progressive Retinal Atrophy (prcd-PRA) (€20) = €119

3. Klikkaa **LISÄÄ OSTOSKORIIN** ja sen jälkeen **KASSALLE** (tai **JATKA OSTOKSIA**, mikäli tilaat testejä useammalle koiralle).

4. Mikäli olet aiemmin käyttänyt MyDogDNA:ta, kirjaudu sisään. Jos et, klikkaa **JATKA**, täytä omat tietosi ja klikkaa taas **JATKA**, jonka jälkeen pääset täyttämään osoitetietosi ja valitsemaan toimitustavan. Klikkaa **JATKA**.

5. Näet nyt tilauksesi loppusumman. Lappalaiskoirat ry:llä on käytössä alennuskoodi LAPPALAIKOIDAT19, jolla saa 20% alennusta tilauksen kokonaissummasta. Kirjoita se koodille varattuun kenttään ja klikkaa **SYÖTÄ KOODI**.

Tuote	Hinta	Määrä
MyDogDNA® 2019 €99	99,00 €	1
Toimituskulut toimitus postitse	8,00 €	1
Veroton hinta		79,84 €
Toimituskulut toimitus postitse		6,45 €
VAT 24%		20,71 €
Tilauksen kokonaissumma		107,00 €

[Jatka ostoksia](#)

Jos sinulla on kampanja- tai yhdistyskoodi, kirjoita se tähän ja paina 'Syötä koodi'.

Kun olet klikannut **SYÖTÄ KOODI**, näet alennuksen kokonaissumman.

Tuote	Hinta	Määrä
MyDogDNA® 2019 €99	79,20 €	1
Toimituskulut toimitus postitse	8,00 €	1
Veroton hinta		79,84 €
Toimituskulut toimitus postitse		6,45 €
VAT 24%		20,71 €
Percentage coupon		-20,80 €
Tilauksen kokonaissumma		77,20 €

[Jatka ostoksia](#)

Jos sinulla on kampanja- tai yhdistyskoodi, kirjoita se tähän ja paina 'Syötä koodi'.

6. Hyväksy käyttöehdot sivun alalaidassa (ja rastita markkinointiviestihyväksynät mieleesi mukaisesti). Klikkaa sitten **VAHVISTA TILAUS**.

MAKSU

Paytrail

TILAUS- JA TOIMITUSEHDOT

Olen lukenut ja hyväksyn käyttöehdot. *

Genoscoper Laboratoriesin testauspalveluiden käyttö- ja tilausehdot
Genoscoper Laboratoriesin tietosuojaseloste

Hyväksyn, että Genoscoper Laboratories voi, tietosuojaselosteensa mukaisesti, lähettää minulle sähköpostia tai sähköisiä uutiskirjeitä

Haluaisimmalla koirasi jatkossakin ajan tasalla kaikista sinua mahdollisesti kiinnostavista jännittävistä kampanjoista ja uusien tuotteiden kehitystyöstä täällä Genoscoperilla. Jos haluat jatkossakin saada ilmoituksen tällä tavalla ja olet yli 16-vuotias, valitse mitä tietoja haluaisit vastaanottaa napsauttamalla alla olevaa ruutua. Olen yli 16-vuotias ja haluaisin saada tietoja sähköpostilla Genoscoper Laboratoriesilta.

Käytä lähettämääni sähköistä seurantamarkkinointimateriaalia.

TAKAISIN

VAHVISTA TILAUS

7. Maksa tilaus haluamasi maksutavalla.

8. Kun olet maksanut, avautuu maksun vahvistussivu (selaimesta riippuen joko suomen- tai englanninkielinen; voit tarvittaessa vaihtaa kielen takaisin suomeksi sivun vasemmassa ylänurkassa). Voit halutessasi tulostaa kuitin. Saat myös tilausvahvistuksen sähköpostiin (se voi olla englanninkielinen viesti otsikolla Purchase confirmation). Muista tarkistaa sähköpostikansiosi, jos viestiä ei näy.

Kiitos, olemme vastaanottaneet maksun. Muistathan tulostaa itsellesi tositteen tilauksestasi.

Tilauksen tiedot:

Tuote	Yksikköhinta	Määrä	Yhteensä	
MyDogDNA® 2019 €99 (test-kit-5)	79,20 €	1	79,20 €	
			Verot	79,84 €
			Toimituskulut toimituksesta	6,45 €
			VAT 24%	20,71 €
			Percentage coupon	-19,80 €
			Tilauksen kokonaismäärä	87,20 €

9. Saat muutaman päivän päästä postitse näytteenottovälineet ja -lomakkeen, ohjeet, palautuskuoren ja neljä koirasi MyDogDNA -numerotarraa. Tärkeä vaihe: aktivoi koirasi MyDogDNA-numero näin:

a) Mene osoitteeseen <https://www.mydogdna.com/start>

b) Syötä kenttään numerosarja, joka on paketin mukana tulleissa viivakooditarroissa:

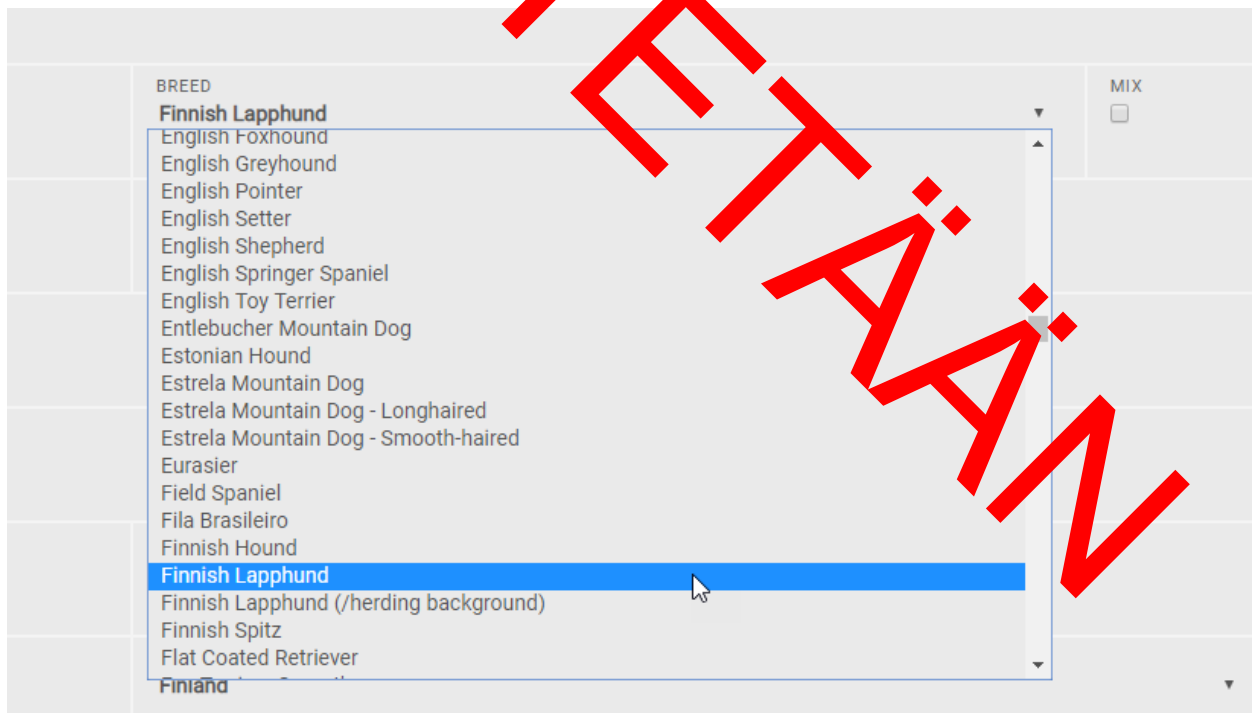
STEP 2: SELECT USER

STEP 3: SELECT DOG

Enter the sample ID you wish to activate in the field below. Your sample ID can be found on the side of your product box.

8700354494

- c) Klikkaa Step 2: Select User.
- d) Kirjaudu sisään kolmannessa karean ja customer?
- e) Tarkista, että tietosi ovat oikein ja klikkaa Step 3: Select Dog.
- f) Kirjoita koiran kutsumanimi kohtaan **NICKNAME**.
- g) Valitse rotu kohdassa **BREED**.



- h) Syötä koiran syntymäaika kohdassa **DATE OF BIRTH**.

DATE OF BIRTH

May 2019						
Su	Mo	Tu	We	Th	Fr	Sa
28	29	30	1	2	3	4
5	6	7	8	9	10	11
12	13	14	15	16	17	18
19	20	21	22	23	24	25
26	27	28	29	30	31	1
2	3	4	5	6	7	8

REGISTERED NAME
Click to edit

i) Kohdassa **GENDER**, valitse koiran sukupuoli (Male = uros, Female = narttu). Jos koira on kastroidu/steriloitu, rastita kohta **NEUTERED**:

GENDER
 Male Female

NEUTERED

j) Täytä koiran loput tiedot alla olevan mallin mukaan:

ADDITIONAL DOG INFORMATION

REGISTERED <input checked="" type="checkbox"/>	REGISTERED NAME Tähän kohtaan koiran virallinen nimi
REGISTRATION ID F123456/19	TATTOO / MICROCHIP 9781010812345678
DECEASED Click to edit	COUNTRY OF ORIGIN Finland
DESCRIBE YOUR DOG FOR THE BREEDER TOOL Click to edit	
TAGS	

k) Klikkaa Step 4: Confirmation.

l) Aukeaa sivu, jolla on aktivointikoodisi – ota koodi talteen:

Sample ID: 870000110112 - MyDogDNA 2019

Your activation was successful!

Your activation code:

000000

10. Täytä lähetyksen mukana tullut paperinen näytteenottolomake:

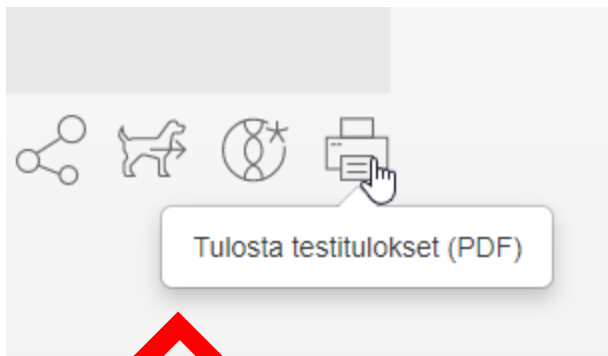
- Aktivointikoodi: äsken saama aktivointikoodi
- MyDogDNA® numero: numerosaari, joka on paketin mukana tulleissa viivakooditarroissa
- Lisäksi täytä kohdat Omistajan yhteystiedot, Koiran tiedot sekä Koiran omistajan allekirjoitus ja nimenselvennys. Muut kohdat täyttää eläinlääkäri/näytteenottaja.

11. Kirjoita yhteen viivakooditarraan koiran virallinen nimi ja kiinnitä tarra lomakkeeseen.

12. Otata koirasta poskisolunäyte (tai verinäyte) joko eläinlääkärisä tai Kennelliiton hyväksymällä DNA-näytteenottajalla: <https://www.kennelliitto.fi/yhteyshiedot/dna-naytteenottajat>. Jos otat poskisolunäytteen itse, tuloksia ei huomioida esim. Lappalaiskerrat ry:n pentuvälityksessä tai urostiedusteluissa, vaan ne jäävät epävirallisiksi. Muista ottaa MyDogDNA-paketti kaikkine sisältöineen mukaan näytteenottoon!

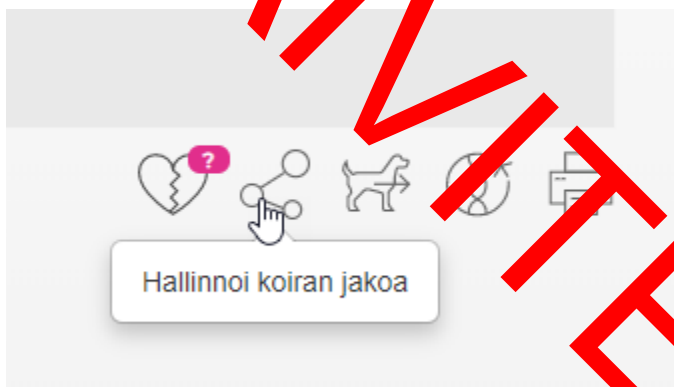
13. Eläinlääkäri/näytteenottaja toimittaa näytteen ja lomakkeen MyDogDNA:lle (tulos otit epävirallisen poskisolunäytteen itse, postita lähetyksen pakkauksen ohjeen mukaisesti). Saat MyDogDNA:lta sähköpostin, kun näyte on saapunut perille. Sitten voit jäädä odottamaan tuloksia, jotka saat noin 4-6 viikon sisällä.

14. Kun saat MyDogDNA:lta sähköpostin, jossa kerrotaan että tulokset ovat valmiina koiran profiilissa, kirjaudu sisään MyDogDNA:han. Heti sisäänkirjautumisen jälkeen avautuu sivun, jolla näet koirasi nimi. Tulokset näet joko painamalla koiran nimeä tai vieressä olevaa kuvaa, tai vaihtoehtoisesti voit katsoa tuloksia PDF-tiedostona klikkaamalla Tulosta testitulokset (PDF) -kuvaketta.



15. Jaa tulokset jalostustoimikunnalle jommalla kummalla tavalla:

Joko klikkaa Hallinnoi koiran jakoa -kuvaketta:



Kirjoita jalostustoimikunnan sähköpostiosoite avainkuvakkeen alla olevaan kenttään ja klikkaa LÄHETÄ:

Tee koiran tuloksista julkiset kaikille käyttäjille.

Voit jakaa koiran profiilin ystävälle, kun haluat että hän pääsee katsomaan koiran DNA-testituloksia ja näkemään **Breeder** -hakutyökalun koirallesi ehdottamat jalostuskumppanit. Ystäväsi saa sähköpostikutsusi mukana käyttäjätunnukset tietokantaan.

Tai ota tuloksista PDF-tiedosto (ks. kohta 14.) ja lähetä se liitetiedostona osoitteeseen jalostustoimikunta@lappalaiskoirat.fi